





# Tilmeld, afmeld eller opdater dine oplysninger

Gå til <https://soroe.servicevarsling.dk/>

LOG OFF   

## UMS Population Alert


CONTACT DATA MANAGER

**FÅ PIN-KODE**

Telefonnummer

E-mail

Privatperson  
 Virksomhed

Jeg er ikke en robot  reCAPTCHA  
Privatliv - Villkår

**Bekræftelse**

Du vil nu modtage en PIN-kode. Du bedes have din mobil- eller fastnettelefon klar.

**Dit privatliv**

Varslingstjenesterne fra UMS bruges til at advare beboere om kritiske begivenheder som gaslækage, brande, oversvømmelser eller vigtige oplysninger såsom ændringer i vand, fjernvarme eller strømforsyning.

Systemet anvendes bl.a. af politi, kommuner, el-leverandører og forsyningselskaber.

De borgere som varsles, er udelukkende telefonnumre som hentes fra offentligt tilgængelige databaser samt de borgere som selv aktivt tilmelder egne numre

På denne side kan du kontrollere, hvilke oplysninger der er registreret på dig eller på din virksomhed. Du kan også ændre dine egne oplysninger eller framelde dig tjenesten.


UMS fungerer som databehandler på vegne af vores kunder (data-ansvarlig) og henter følgende data fra offentlige registre:

- \* For- og efternavn
- \* Gadeadresse (for varsling i geografisk begrænset område)
- \* Fastnettelefon (for varsling med talemelding)
- \* Mobiltelefon (for varsling med sms)

Data som hentes og behandles af UMS benyttes kun til varslingstjenester og bliver ikke udleveret til andre.

Se i øvrigt UMS generelle regler vedr. privatliv:  
<https://www.umsalert.com/nb/personvernerklaering/>

1. Indtast dit mobilnummer
2. Angiv om du er privatperson eller virksomhed (hvis du er virksomhed, skal du indtaste CVR.- eller SE.-nummer)
3. Sæt flueben i Captcha-feltet om, at du ikke er en robot
4. Tryk på Send PIN-KODE (sørg for at holde vinduet åbent)



## UMS Population Alert

CONTACT DATA MANAGER

Meddelelse sendt. Venligst check din telefon!

**LOGIN MED PIN-KODE**

Venligst indtast den tilsendte PIN-kode

**Problemer med at modtage PIN-kode?**

Det kan tage et par minutter, inden du modtager din PIN-kode.

Hvis du ikke modtager din PIN-kode, venligst [gå tilbage](#) og prøv igen.

Indtast den pinkode, du modtager på din mobil fra CDM og tryk "Login".

## UMS Population Alert

### CONTACT DATA MANAGER

MIN PERSON	KORT
Dit navn står her <input type="checkbox"/> Skjul navn Kilde: Tillægsregister (Ændret)	
TELEFONNUMRE	
Fastnettelefon <input type="text"/>	
Mobiltelefon <input type="text"/> Dit nummer står her	
E-mail <input type="text"/>	
<input type="button" value="Opdater numre"/> <input type="button" value="Slet ændringer"/>	
MIN ADRESSE	
Adresse: <input type="text"/> Din adresse står her Postkode / By: <input type="text"/> GNR / BNR: <input type="text"/>	
<input type="checkbox"/> Ønsker ingen advisering	
TILLÆGSADRESSER	
<input type="button" value="TILFØJ TILLÆGSADRESSER"/>	

Efter login ser du ovenstående billede:

- **Min person:** Her kan du vælge at skjule dit navn (hemmeligt navn). Under "Kilde" kan du se, hvor UMS har dit nummer fra.
- **Telefonnumre:** Her kan du se hvilke numre/mail, UMS har registreret, og du kan opdatere oplysningerne.
- **Min adresse:** Tjek eller rediger din adresse vha. den lille blyant. OBS - ønsker du ikke at modtage varslings-SMS'er, skal du her sætte flueben i "Ønsker ingen advisering".
- **Tillægsadresser:** Vil du gerne have varslinger om en anden adresse end din primære, kan du indtaste den her
- **Kort:** Funktionen viser din primære adresse.

## Støder du på problemer?

### Siden vises ikke korrekt

#### Jeg kan ikke se hjemmesiden korrekt i min browser, hvad kan jeg gøre?

Formularen er kompatibel med følgende browsere: Internet Explorer, Firefox og Chrome. Sørg for at din browser er opdateret til den nyeste version, så du får en bedre brugeroplevelse. Din browser kan opdateres automatisk, afhængigt af dine browserindstillinger.

### Jeg vil gerne afmeldes

#### Jeg vil gerne afmelde mit nummer, så jeg ikke modtager SMS'er fra Sorø Fjernvarme

Når du er logget ind, kan du sætte flueben i "Ønsker ingen advisering" eller helt slette dit mobilnummer.

### Mangler eller modtager ikke pinkode

#### Jeg modtager ikke en pinkode, når jeg indtaster mit mobilnummer i formularen?

Har du indtastet dit nummer korrekt?

Der kan gå op til 5 minutter før pinkoden modtages. Hvis du ikke har modtaget din kode efter 5 minutter, kan du trykke på knappen GENSEND PIN for at generere en ny pinkode.

**NB.** Hvis du trykker på GENSEND PIN, skal du indtaste den nyeste pinkode og ikke den gamle kode fra din tidligere anmodning.